

О Б З О Р

добычи и переработки нефти, цен на нефть и нефтепродукты



ЕЖЕНЕДЕЛЬНЫЙ ВЫПУСК № 28(52)

1. Обзор добычи нефти и газового конденсата
2. Ценовой обзор нефти и нефтепродуктов
3. Обзор производства и движения ГСМ



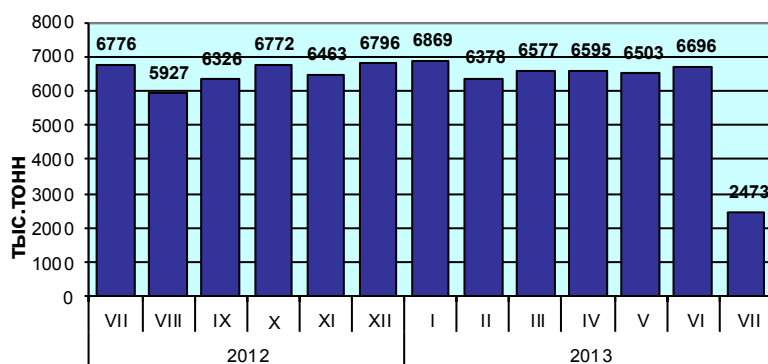


Еженедельный обзор добычи, переработки и цен на нефть и ГСМ

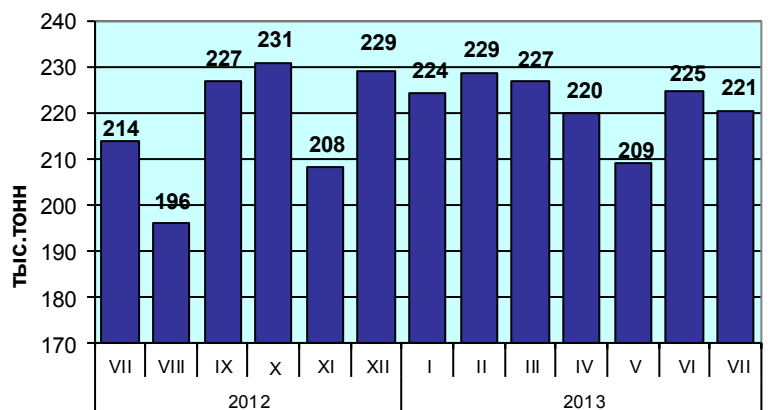
1. Обзор добычи нефти и газового конденсата

12 июля 2013г.

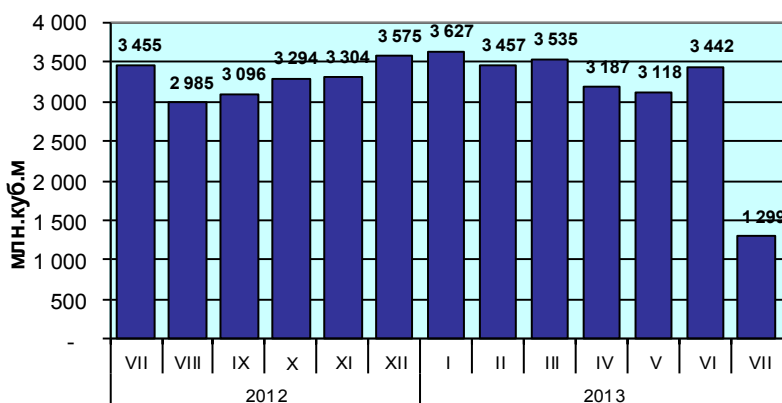
Объем добычи нефти и газового конденсата за 2012-13гг.



Объем среднесуточной добычи нефти и газового конденсата за 2012-13гг.



Объем добычи газа за 2012-13гг.



Добыча нефти и газового конденсата

По оперативным данным АО «ИАЦНГ» по состоянию на 12.07.2013г. показатель добычи нефти и газового конденсата составил 2 472,8 тыс. тонн, где 2 431,9 тыс. тонн нефти и 40,9 тыс. тонн газового конденсата. За данный период среднесуточный объем добычи нефти и газового конденсата составил 220,5 тыс. тонн, в т.ч. газового конденсата 3,9 тыс. тонн.

Выполнение индикативного плана за июль месяц по добыче нефти и газового конденсата по состоянию на 12.07.2013г. составило – 104,7%, в том числе по газовому конденсату – 107,3%.

План и объем добычи нефти и газового конденсата на 12.07.2013г. в тыс. тонн.

Наименование	План	Факт
Всего	2360,9	2472,8
Нефть	2322,8	2431,9
Газ.конденсат	38,1	40,9

Показатели нефтедобычи по компаниям на 12.07.2013г. в тыс. тонн

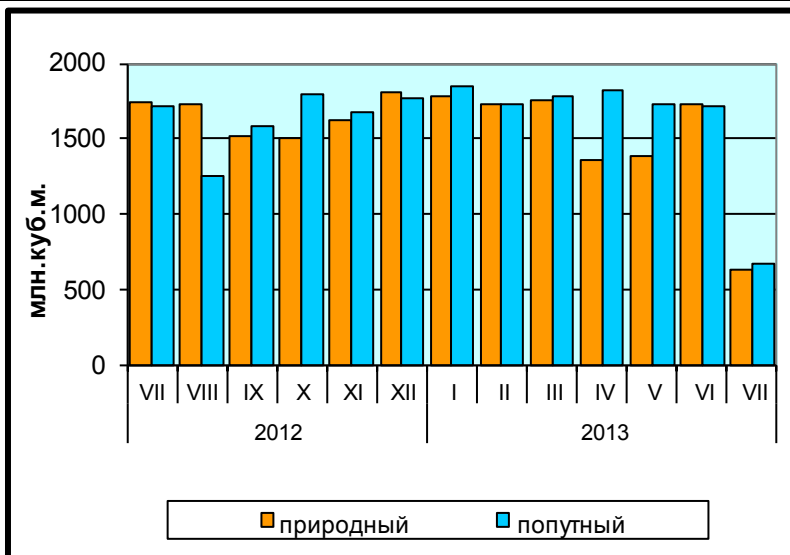
Компания	План	Факт
С участием КМГ, в т.ч.	1535,9	1679,2
ТОО «ГШО»	751,4	847,6
«Карачаганак Опер.Б.В.»	278,3	329,8
АО «СНПС—Актобемунайгаз»	186,1	172,4

Новости

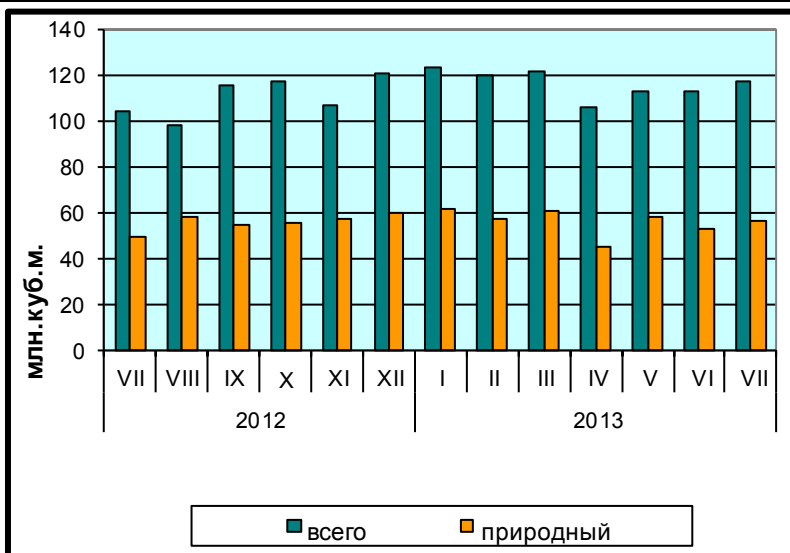
ОПЕК сохранила прогноз-2013 по спросу на нефть в мире на уровне 89,6 млн баррелей в сутки. Организация стран-экспортеров нефти (ОПЕК) сохранила прогноз по мировому спросу на нефть в 2013 году на уровне 89,6 миллиона баррелей в сутки, следует из июльского доклада организации, передает Прайм.

В первом квартале суточный спрос составил 88,9 миллиона баррелей, во втором сократился до 88,7 миллиона баррелей. В третьем и четвертом кварталах ежедневный спрос ожидается на уровне 90,1 миллиона и 90,8 миллиона баррелей нефти в день соответственно. В 2014 году мировой спрос, по прогнозу ОПЕК, составит 90,68 миллиона баррелей в день, увеличившись на 1,16% по сравнению с показателем 2013 года. В первом квартале будущего года спрос составит 89,88 миллиона баррелей в день. Прогноз ОПЕК по росту мировой экономики в этом году ухудшен до 3% с 3,2% месяцем ранее из-за медленной динамики в развивающихся странах.

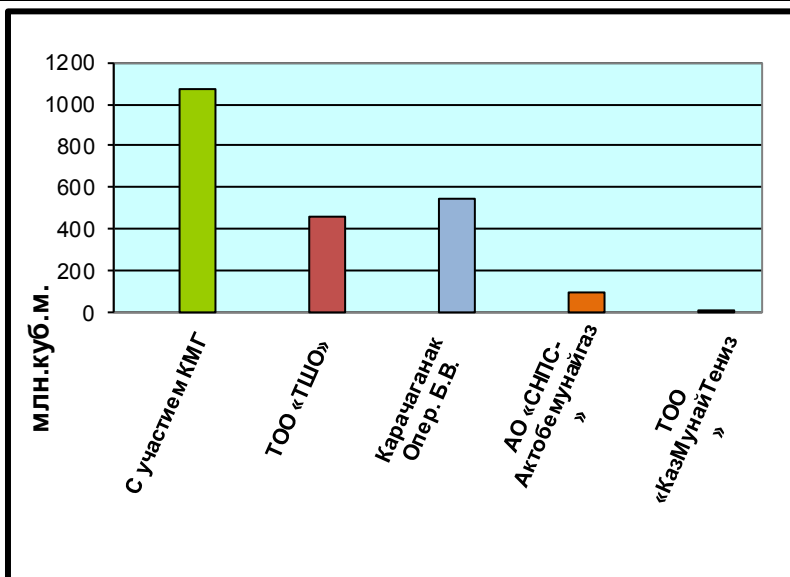
Объем добычи попутного и природного газа за 2012-13гг.



Объем среднесуточной добычи газа за 2012-13гг.



Объем добычи газа основными компаниями на 12.07.2013г.



Добыча попутного и природного газа

По оперативным данным диспетчерской службы АО «ИАЦНГ» на 12.07.2013г. добыча газа составила 1298,6 млн. куб. м. Из них доля попутного газа составляет 667,8 млн. куб. м., а природного – 630,8 млн. куб. м.

По оперативным данным, среднесуточный объем добычи газа на 12.07.2013г. составил 117,3 млн.куб.м., в том числе попутного газа 60,9 млн. куб. м. и природного 56,4 млн. куб. м.

Выполнение индикативного плана по добыче газа за текущий месяц по состоянию на 12.07.2013г. составило – 104,4%.

Показатели добычи газа основных компаний на 12.07.2013г. в млн. куб. м.

Компания	План	Факт
Карачаганак Опер. Б.В.	533,3	547,3
С участием КМГ	1010,7	1076,5
ТОО «ТШО»	408,6	457,1
АО «СНПС-Актобемунайгаз»	111,9	99,0
АО МНК«КазМунайТениз»	13,3	10,4

Новости

"КазМунайГаз" планирует выход на рынки Украины и Турции в рамках экспансии в Европу.

ИА Новости-Казахстан. Казахская национальная компания "КазМунайГаз" ("Нефть и газ Казахстана", КМГ) планирует выйти на рынки Украины и Турции, в связи с чем рассматривает возможность приобретения сети АЗС, терминалов для импорта сырья и распределительных пунктов в этих странах, сообщает Прайм со ссылкой на первого зампреда совета директоров КМГ Данияра Берлибаева.

"Мы осуществляем международную экспансию", - сказал Берлибаев в интервью изданию Financial Times.

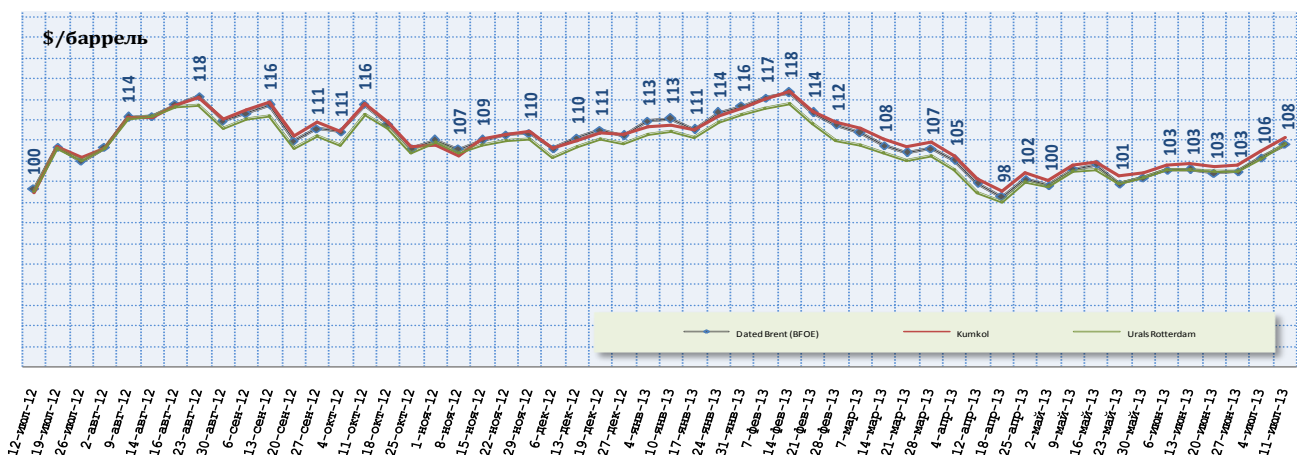
КМГ к 2020 года также планирует практически удвоить нефтяные запасы - до 10,3 миллиарда баррелей с 5,8 миллиарда, в том числе благодаря геологоразведочной кампании, на которую планируется потратить три миллиарда долларов. К концу текущего десятилетия это приведет к увеличению добычи нефти до 700 тысяч баррелей в день с нынешних 420 тысяч баррелей.

По прогнозам Берлибаева, через 7 лет компания сможет экспортировать до 2,2 миллиона баррелей нефти в день - около 400 тысяч баррелей в Китай, остальное - преимущественно в Европу, в частности на причерноморские рынки. Большую часть экспортируемой нефти КМГ намерен перерабатывать на своих заводах в Румынии. "Мы хотим прийти в Европу и сказать: в год мы производим 5 миллионов тонн нефтепродуктов. Кто хочет купить?", - добавил собеседник издания.

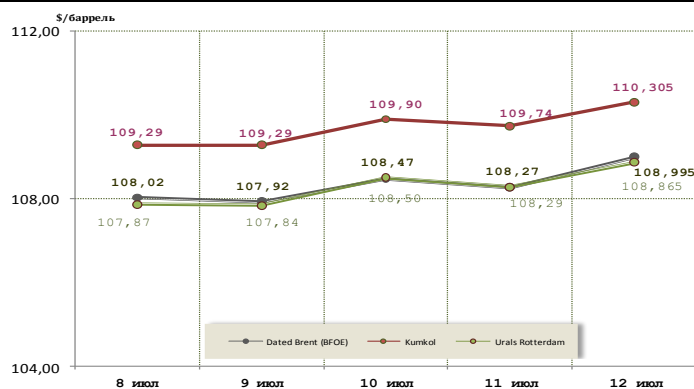


2. Ценовой обзор нефти и нефтепродуктов

Динамика цен нефти сортов Brent, Kumkol и Urals



Динамика цен основных сортов нефти за неделю



Оптовые цены

1 Республика Казахстан

По состоянию на 12.07.2013 г. в Республике Казахстан на рынке ГСМ цены в мелкооптовом сегменте снизились.

Средняя мелкооптовая цена на бензин марки Аи-80 за неделю понизилась на 0,02% или на 0,02 тенге до 77,41 тенге/л, по марке Аи-92/93 цена понизилась на 0,26% или на 0,27 тенге до 96,72 тенге/л, стоимость ДТ понизилась на 0,09% или на 0,10 тенге до 90,7 тенге/л.

Наименование компании	А-80	Аи-92	ДТ,л
ТОО «Арис С.А.»	107	126,4	115,5
ТОО «Авенир Компани»	106,9	126,4	116,3
ТОО «Мунай Инвестмент Групп»	97,4	121,1	108,2
ТОО «Феникс Трэйд Петролеум»	107,1	126,9	-
«Центр Строй торговый Дом»	107,4	130,8	115,1
ТОО «Костанайская нефтебаза»	110,3	132,4	125,7

По сравнению со среднеоптовой ценой в начале 2012 года, текущий уровень цен на бензин марки Аи-80 ниже на 14,6 %, по марке Аи-92/93 ниже на 17,8 %, по ДТ выше на 32,9 %.

2. Российская Федерация

В РФ в мелкооптовом сегменте в динамике цен наблюдается повышение цен на фоне повышения цены на нефть на мировом рынке.

Новости

ОПЕК сохранила прогноз-2013 по спросу на нефть в мире на уровне 89,6 млн баррелей в сутки

ИА *Новости-Казахстан*. Организация стран-экспортеров нефти (ОПЕК) сохранила прогноз по мировому спросу на нефть в 2013 году на уровне 89,6 миллиона баррелей в сутки, следует из июльского доклада организации, передает Прайм. В первом квартале суточный спрос составил 88,9 миллиона баррелей, во втором сократился до 88,7 миллиона баррелей. В третьем и четвертом кварталах ежедневный спрос ожидается на уровне 90,1 миллиона и 90,8 миллиона баррелей нефти в день соответственно.

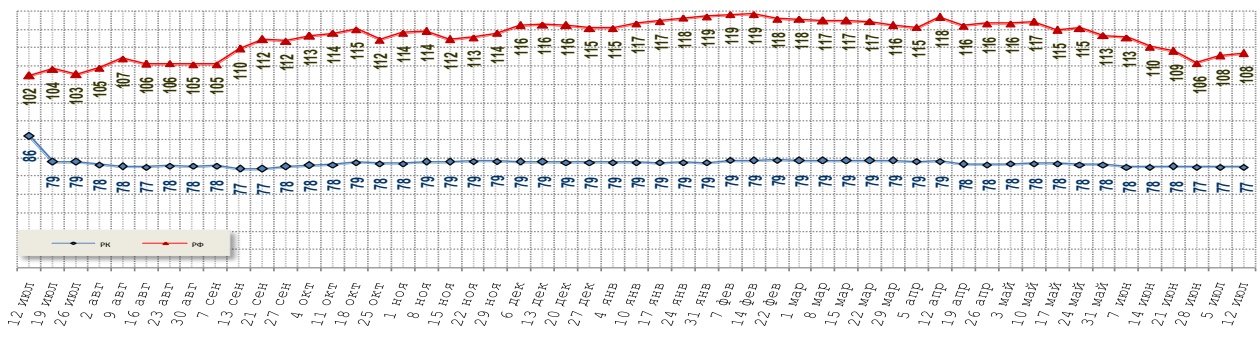
В 2014 году мировой спрос, по прогнозу ОПЕК, составит 90,68 миллиона баррелей в день, увеличившись на 1,16% по сравнению с показателем 2013 года. В первом квартале будущего года спрос составит 89,88 миллиона баррелей в день.

Прогноз ОПЕК по росту мировой экономики в этом году ухудшен до 3% с 3,2% месяцем ранее из-за медленной динамики в развивающихся странах. В будущем году ожидается увеличение глобального ВВП на 3,5%.

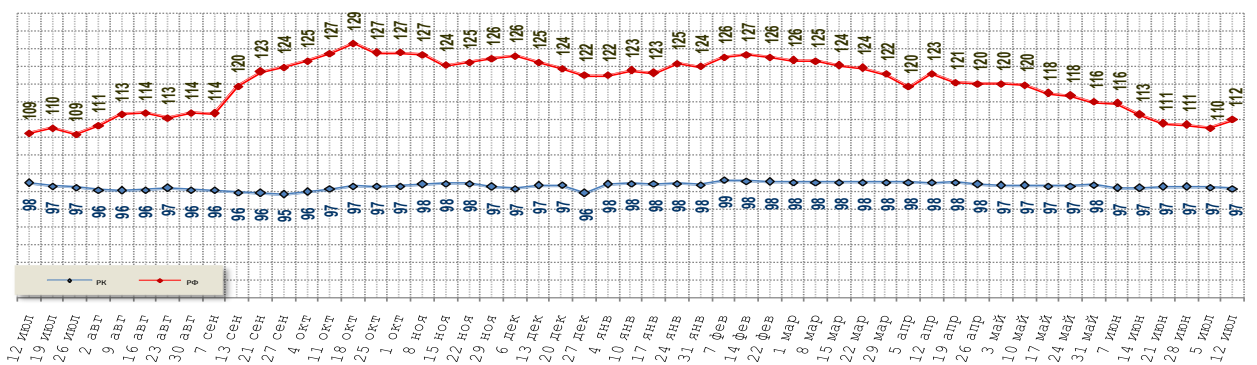
Рост экономики России, по мнению аналитиков организации, составит 2,6% и 3% соответственно. Поставки нефти из РФ составят 10,45 миллиона баррелей в день, что на 80 тысяч баррелей больше показателя прошлого года, но на пять тысяч баррелей меньше, чем по июньскому прогнозу. В следующем году поставки вырастут до 10,48 миллиона баррелей в день.

Средние розничные и мелкооптовые цены в регионах РК за неделю (тенге/л)							Розничные цены на АЗС у доминантов			
Область	Вид нефтепродуктов						Наименование доминанта	Вид нефтепродуктов		
	А-80		Аи-92		ДТЛ			А-80	Аи-92	ДТЛ
	розница	м/опт	розница	м/опт	розница	м/опт				
АКМОЛИНСКАЯ	88,15	79,64	109,04	96,00	101,38	88,04	АО «КМГ-Онимдери»	89	110	94
АКТЮБИНСКАЯ	88,75	77,09	110,00	94,88	101,57	95,43				
АЛМАТИНСКАЯ	88,53	76,02	109,35	95,14	101,94	92,29				
АТЫРАУСКАЯ	87,92	76,41	110,00	98,93	101,73	88,40				
В-КАЗАХСТАНСКАЯ	86,76	80,36	108,86	96,89	100,38	94,55				
ЖАМБЫЛСКАЯ	86,96	77,22	107,11	95,97	99,78	80,94				
З-КАЗАХСТАНСКАЯ	86,63	73,45	108,50	94,54	100,63	89,80				
КАРАГАНДИНСКАЯ	88,92	78,40	110,09	99,66	101,57	98,32				
КОСТАНАЙСКАЯ	88,32	80,00	109,62	105,35	102,00	91,10				
КЫЗЫЛОРДИНСКАЯ	87,89	85,00	108,61	105,00	100,26	90,00				
МАНГИСТАУСКАЯ	89,00		110,00		101,00					
ПАВЛОДАРСКАЯ	87,73	71,14	108,80	93,45	100,80	91,75				
С-КАЗАХСТАНСКАЯ	88,60	73,55	109,72	89,26	101,69	91,74				
Ю-КАЗАХСТАНСКАЯ	88,92	78,01	109,92	92,24	99,24	87,70				
Средняя цена по РК	88,08	77,41	109,26	96,72	101,00	90,77	TOO «Sinooil»	89	110	94

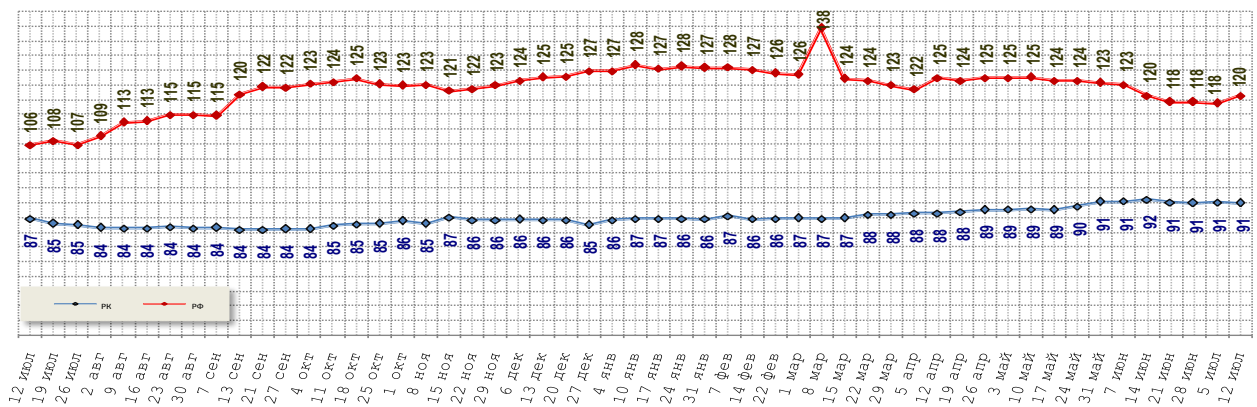
Мелкооптовые цены на А-80 в РК и РФ (тенге/л)



Мелкооптовые цены на Аи-92/93 в РК и РФ (тенге/л)



Мелкооптовые цены на дизельное топливо в РК и РФ (тенге/л)



Розничные цены

1. Республика Казахстан

По состоянию на 12 июля 2013 года в республике в розничном секторе рынка по ГСМ цены понизились.

По отношению к предыдущей неделе по марке Аи-80 цена понизилась на 0,04 тг/л или на 0,05% и составила 88,08 тг. По марке Аи-92/93 цена понизилась на 0,02 тг/л или на 0,01% и составила 109,26 тг. По дизельному топливу цена осталась без изменения.

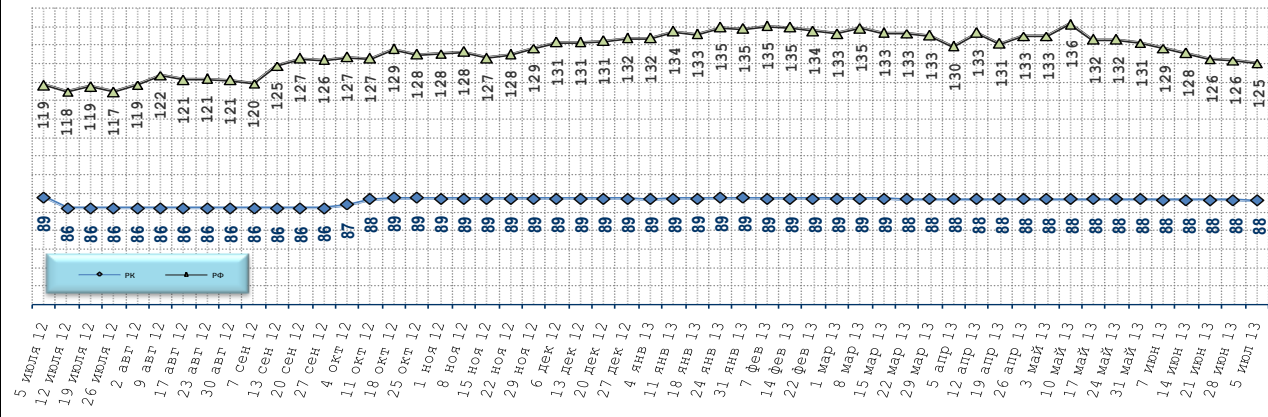
Наиболее высокие средние цены на бензин марки А-80 установлены в Мангистауской области, по Аи-92/93

в Карагандинской области. По ДТ в Костанайской области цена соответствует предельно установленному (102 тг/л). Минимальные значения по маркам бензина Аи-80 в ЗКО, по Аи-92/93 установлены в Жамбылской области, по ДТ в ЮКО.

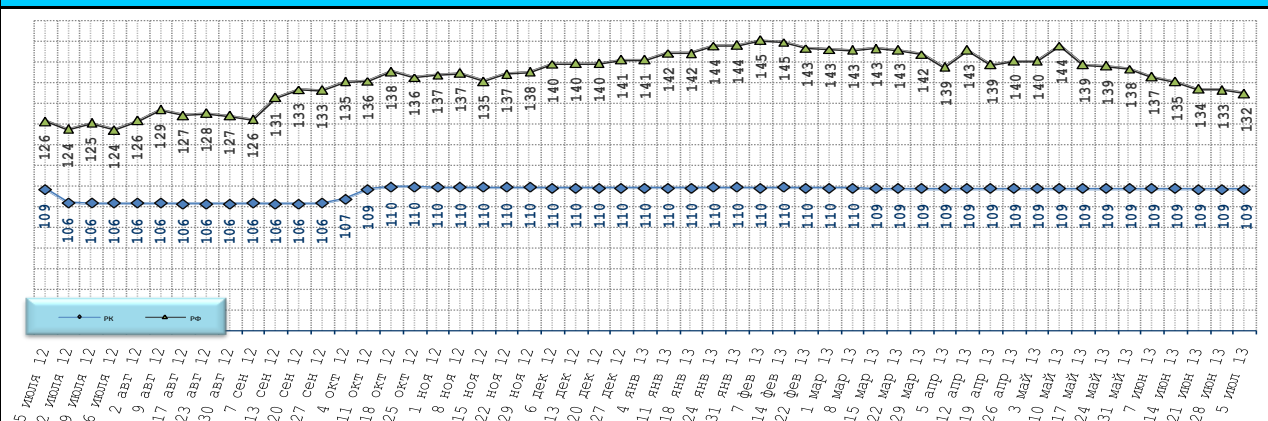
2. Российская Федерация

В Российской Федерации в розничном секторе по аналогичным показателям розничные цены повысились. Так, по Аи-80 цена повысилась на 1,24 тг/л, по Аи-92 на 1,39 тг/л и по ДТл цена повысилась на 1,49 тг/л.

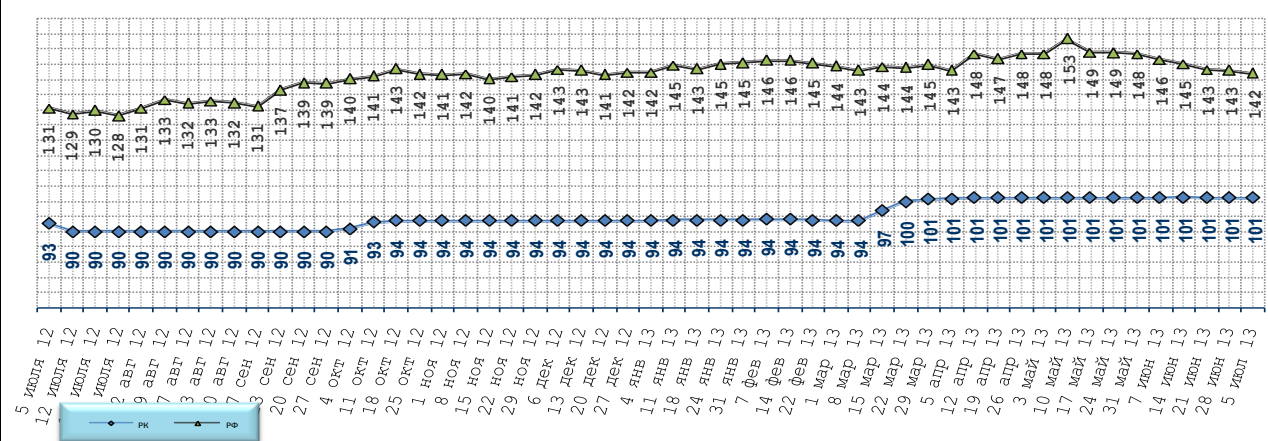
Розничные цены на А-80 в РК и РФ (тенге/л)



Розничные цены на Аи-92/93 в РК и РФ (тенге/л)



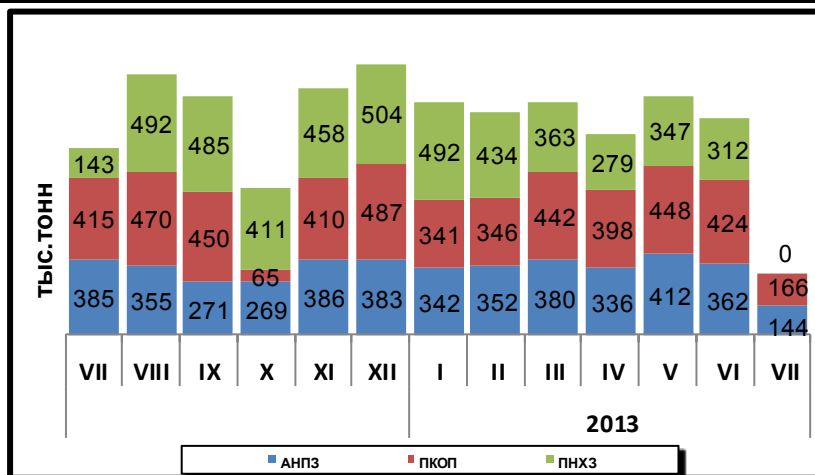
Розничные цены на дизельное топливо в РК и РФ (тенге/л)



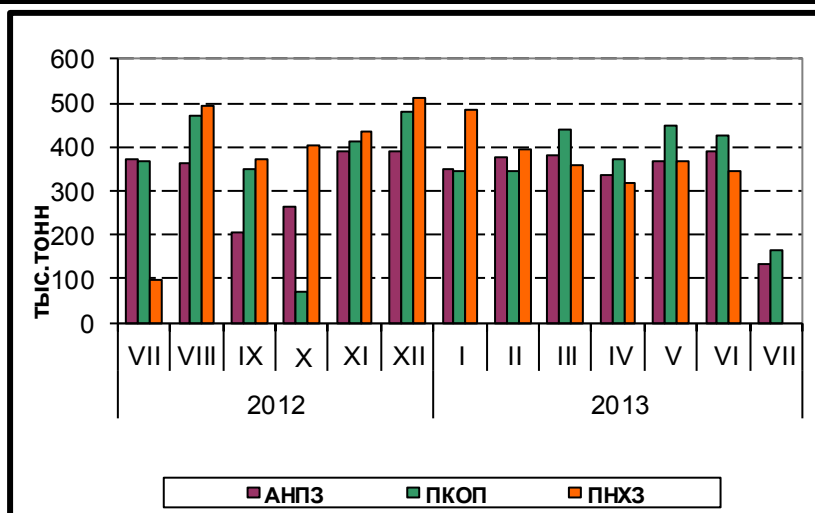


3. Обзор производства и движения ГСМ

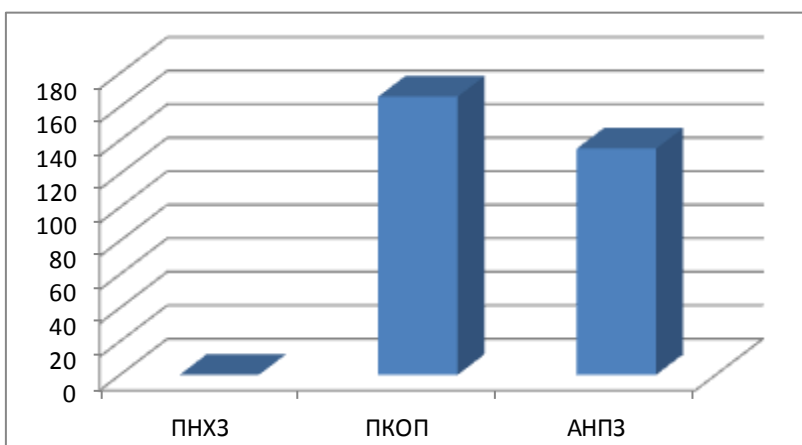
Динамика поставки нефти на НПЗ РК за 2012-13гг.



Динамика переработки нефти на НПЗ РК за 2012-13гг.



Переработка нефти на НПЗ на 12.07.2013г.



Поставка нефти на заводы

Фактическая поставка нефти на НПЗ РК, по данным диспетчерской службы АО «ИАЦНГ», на 12.07.2013г. составила 309,54 тыс. тонн.

На Атырауский завод (АНПЗ) поступило 143,6 тыс. тонн нефти, на Шымкентский завод (ПКОП) 165,8 тыс. тонн, на Павлодарский нефтеперерабатывающий завод (ПНХЗ) поставок нефти не осуществляется в связи с ППР (планово-ремонтные работы).

С начала месяца по нефтепроводам прокачено: «Кумколь-Шымкент» - 161,1 тыс. тонн, по направлению «Омск-Павлодар» перекачка нефти составила 78,3 тыс. тонн.

Переработка нефти на НПЗ

На 12.07.2013г. всего на НПЗ РК было переработано 301,0 тыс. тонн нефти. В том числе на Атырауском заводе (АНПЗ) - 135,0 тонн нефти, на Шымкентском заводе (ПКОП) - 166,0 тонн нефти, на Павлодарском нефтеперерабатывающем заводе (ПНХЗ) в связи с ППР переработка нефти не осуществлялась.

Новости

"Мангистаумунайгаз" досрочно погасил внешний займ

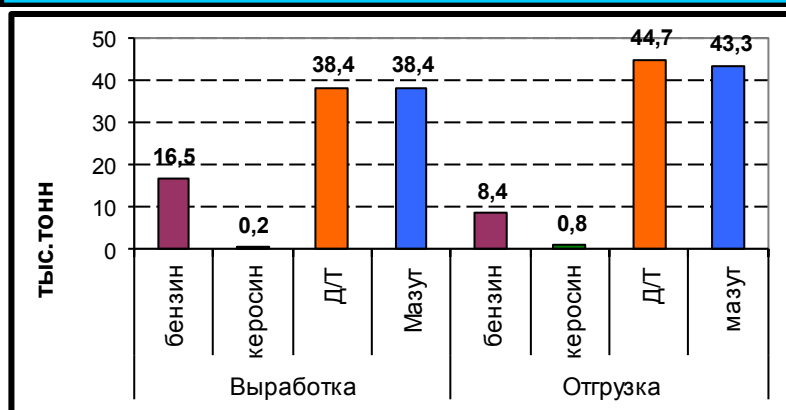
Казахстанское АО "Мангистаумунайгаз" досрочно погасило свой долг перед Эксимбанком Китая, благодаря высоким ценам на нефть, сообщает "Нефть России" со ссылкой на Trend.

"АО "Мангистаумунайгаз" досрочно погасило свой долг перед Эксимбанком Китая благодаря высоким ценам на нефть и стабильной добычи нефти по итогам прошлого года - шесть миллионов тонн нефти", - пояснил собеседник.

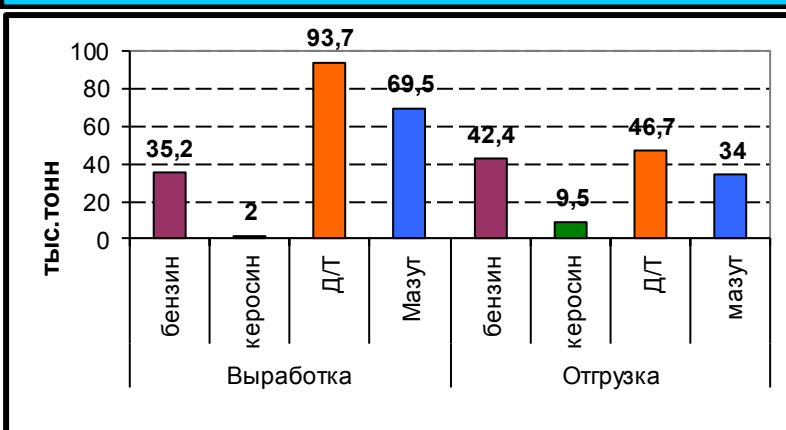
Ранее, казахстанские СМИ со ссылкой на свои источники написали, что досрочное погашение займа в размере \$2, 8 млрд является частью другой большой сделки, связанной с продажей доли СопосоPhillips в проекте освоения Кашагана. Эту долю в размере 8,4% приобретает АО НК "КазМунайГаз", но, при этом, продает половину своей доли (8,3%) китайской CNPC.

Согласно сообщению АО НК КМГ, заем со сроком погашения в ноябре 2019 года был привлечен в ноябре 2009 года. Средства кредита были направлены на приобретение 100% простых акций компании АО "Мангистаумунайгаз" (ММГ).

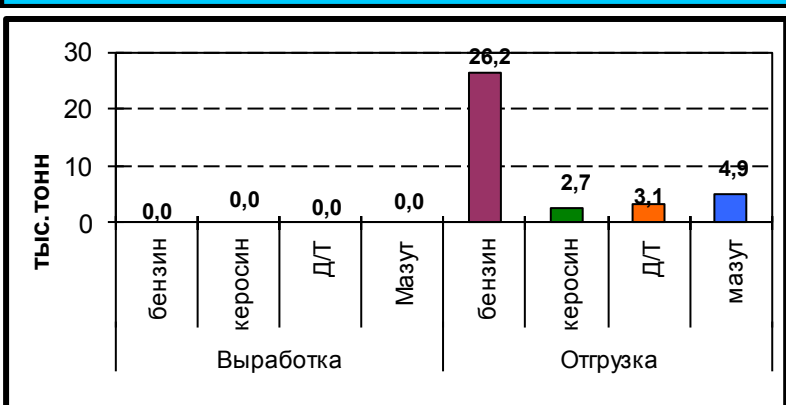
Объем выработки и отгрузки ГСМ АНПЗ на 12.07.2013г.



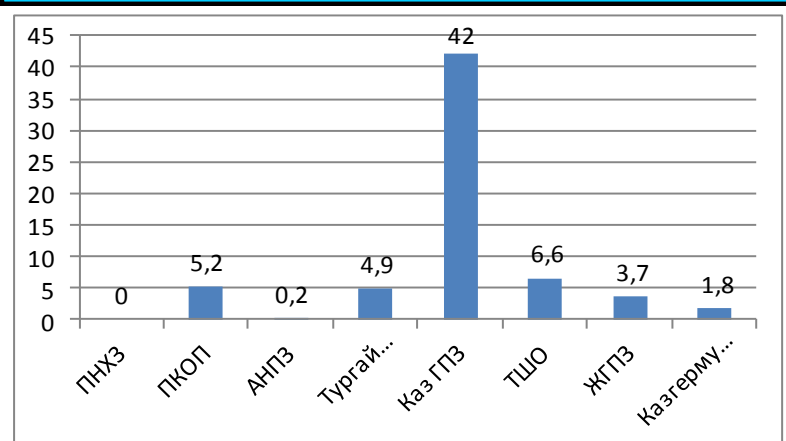
Объем выработки и отгрузки ГСМ ПКОО на 12.07.2013г.



Объем выработки и отгрузки ГСМ ПНХЗ на 12.07.2013г.



Производство сжиженного газа на 12.07.2013г.



Выработка ГСМ на 12.07.2013г.

На 12.07.2013г. объем выработки основных видов нефтепродуктов, пользующихся значительным спросом на потребительском рынке составил – 217,3 тыс. тонн: бензина автомобильного – 51,8 тыс. тонн, дизельного топлива – 93,7 тыс. тонн, авиакеросина – 2,2 тыс. тонн и мазута – 69,5 тыс. тонн.

Завод	Бензин	Керосин	ДТ	Мазут
ПНХЗ	0	0	0	0
ПКОО	35,2	2,0	93,7	69,5
АНПЗ	16,5	0,2	38,4	38,4

Отгрузка ГСМ на 12.07.2013г.

На 12.07.2013 г. с нефтегазоперерабатывающих заводов республики было отгружено основных видов нефтепродуктов в объеме 266,8 тыс. тонн: из них бензина автомобильного – 77,0 тыс. тонн, дизельного топлива – 94,6 тыс. тонн, авиакеросина - 13,0 тыс. тонн и мазута – 82,2 тыс. тонн.

Завод	бензин	авиакеросин	ДТ	мазут
ПНХЗ	26,2	2,7	3,1	4,9
ПКОО	42,4	9,5	46,7	34,0
АНПЗ	8,4	0,8	44,7	43,3

Производство СУГ на 12.07.2013г.

	тыс. тонн	%
ПНХЗ	0	0,00%
ПКОО	5,2	8,11%
АНПЗ	0,2	0,68%
Каз ГПЗ	4,9	7,43%
ТШО	42,0	64,53%
ЖГПЗ	6,6	10,81%
Казгермунай	3,7	5,41%
Тургай Петр.	1,8	3,04%
Всего	64,7	100,00%

Отгрузка СУГ на 12.07.2013г.

На 12.07.2013 г. с нефтегазоперерабатывающих заводов республики было отгружено 71,2 тыс. тонн сжиженного газа. Из общего объема отгруженного газа заводами РК, на ТШО пришлось 47,6 тыс. тонн, на ПКОО - 5,6 тыс. тонн, ЖГПЗ отгружено 6,6 тыс. тонн, ТОО «КазГПЗ» отгрузило 4,9 тыс. тонн, ТОО СП «Казгермунай» - 3,7 тыс. тонн, АО «ТургайПетролеум» отгрузило 1,8 тыс. тонн, ТОО «АНПЗ» - 0,2 тыс. тонн, отгрузка сжиженного газа с ТОО «ПНХЗ» не производилось в связи с ППР.

Остатки ГСМ на нефтебазах на 12.07.2013г.

Остатки нефтепродуктов на нефтебазах по областям Республики Казахстан согласно данным АО «ИАЦНГ» составляют:

- по бензину А-80—117,0 тыс. тонн
- по бензину Аи-92/93 — 329,0 тыс. тонн
- по дизельному топливу—203,0 тыс. тонн

Поставки ГСМ по областям РК по Графику на 12.07.2013г.

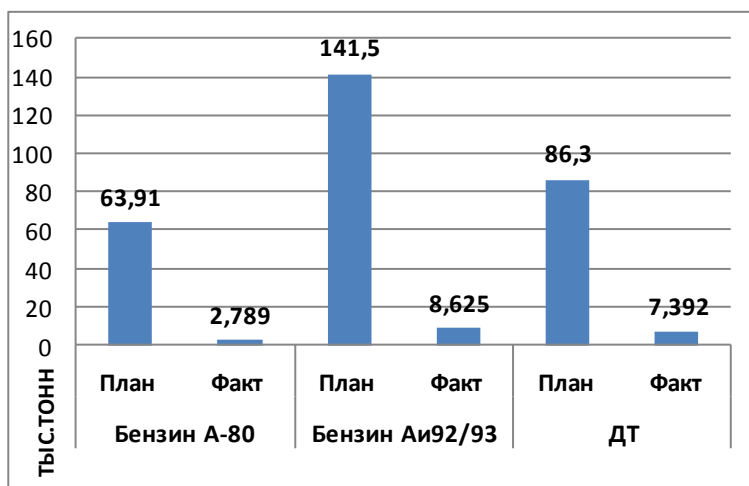
На 12.07.2013г. наибольший объем от плана по бензину марки А-80 было поставлено в ЮКО (19,89%), Жамбылскую (11,76%) области и в г.Астана (8,80%).

Относительно бензина марок Аи 92/93 наибольший объем от плана был поставлен в Костанайскую (46,80%), в Карагандинскую (20%) области, и в ЮКО (13,09%).

По ДТ наибольшая доля от плана была поставлена в Кызылординскую (27,03%), Жамбылскую (23,60%) области и ЮКО (13,53%).

Область	Бензин А-80		Бензин Аи92/93		ДТ	
	Факт	% от плана	Факт	% от плана	Факт	% от плана
Акмолинская	0,000	0,00%	0,000	0,00%	0,000	0,00%
Актюбинская	0,000	0,00%	0,000	0,00%	0,000	0,00%
Алматинская	0,140	2,44%	0,759	5,68%	1,063	10,82%
Атырауская	0,000	0,00%	0,300	4,39%	0,000	0,00%
ВКО	0,000	0,00%	0,000	0,00%	0,000	0,00%
Жамбылская	0,514	11,76%	0,798	7,90%	1,791	23,60%
ЗКО	0,000	0,00%	0,000	0,00%	0,000	0,00%
Карагандинская	0,000	0,00%	0,500	20,00%	0,000	0,00%
Костанайская	0,000	0,00%	0,234	46,80%	0,000	0,00%
Кызылординская	0,365	6,86%	0,927	8,13%	1,881	27,03%
Мангистауская	0,000	0,00%	0,300	7,94%	0,000	0,00%
Павлодарская	0,000	0,00%	0,500	11,11%	0,000	0,00%
СКО	0,000	0,00%	0,000	0,00%	0,000	0,00%
ЮКО	1,263	19,89%	2,107	13,09%	2,379	13,53%
г.Алматы	0,146	1,82%	1,214	3,84%	0,177	1,95%
г.Астана	0,361	8,80%	0,986	5,11%	0,101	2,15%
Итого	2,789	4,36%	8,625	6,10%	7,392	8,57%

Отгрузка ГСМ по графику (план, факт)



Информация по выполнению Графика поставки Дизельного топлива для СХТП на осенне-полевые работы на 12.07.13г.

Месяц	План	Факт	% выполнения
Июль	85,500	0,00	0,00%
Август	175,500		
Сентябрь	149,000		
Всего	410,000		

Выполнение Графика поставки дизельного топлива на осенне-полевые работы 2013 года на июль месяц составляет 0% (при плане 85,500 тыс. тонн фактически отгружено 0,00 тыс. тонн), в том числе

№ п/п	Область	План	Факт
1	Акмолинская область	15,000	
2	Актюбинская область	4,000	
3	Алматинская область	5,500	
4	Атырауская область	1,000	
5	ВКО		
6	Жамбылская область	6,000	
7	ЗКО	4,000	
8	Карагандинская область		
9	Костанайская область	22,000	
10	Кызылординская область	4,000	
11	Павлодарская область		
12	СКО	12,000	
13	ЮКО	12,000	
Всего		85,500	0

Новости

Казахстан может объединить проведение всемирного нефтяного конгресса и выставки ЕХРО в 2017 году

Конкурентами Казахстана в борьбе за право проведения конгресса являются Хьюстон (США), Стамбул (Турция) и Копенгаген (Дания). В случае победы заявки Астаны на проведение 22-го всемирного нефтяного конгресса в 2017 году, это мероприятие может быть объединено с международной выставкой ЕХРО-2017, которая пройдет в Астане. Об этом сообщил Trend заместитель председателя ассоциации Kazenergy Жамбулат Сарсенов. Он напомнил, что конкурентами Казахстана в борьбе за право проведения конгресса являются Хьюстон (США), Стамбул (Турция) и Копенгаген (Дания). Окончательное решение относительно того, где пройдет заседание конгресса будет принято 23 октября 2013 в ходе голосования в Калгаре (Канада). Сарсенов также сообщил, что Казахстан намерен активизировать подготовку в борьбе за право проведения 22-го всемирного нефтяного конгресса в 2017 году.

21 (54)
13-17
мая
2013 г



ИНФОРМАЦИОННО-АНАЛИТИЧЕСКИЙ ЦЕНТР
НЕФТИ И ГАЗА



Розничные цены

Мелкооптовые цены



**ИНФОРМАЦИОННО-АНАЛИТИЧЕСКИЙ
ОБЗОР ЦЕН
НА НЕФТЕПРОДУКТЫ
В РЕСПУБЛИКЕ**

По вопросам приобретения
или на электронную почту

№4 апрель 2013

ИНФОРМАЦИОННО-АНАЛИТИЧЕСКИЙ ЦЕНТР
НЕФТИ И ГАЗА

**ОБЗОР ДЕЯТЕЛЬНОСТИ НЕФТЕГАЗОВОГО
КОМПЛЕКСА РЕСПУБЛИКИ КАЗАХСТАН**

№4 апрель 2013

ИНФОРМАЦИОННО-АНАЛИТИЧЕСКИЙ ЦЕНТР
НЕФТИ И ГАЗА

**ОБЗОР РЫНКА НЕФТЕПРОДУКТОВ
РЕСПУБЛИКИ КАЗАХСТАН**