



**Анализ основных показателей
газовой отрасли Республики Казахстан
(июнь ----г.)**



Содержание

1. Добыча газа	- стр
2. Внутренний спрос и распределение	- стр
3. Транспортировка и экспорт	-- стр
Баланс газа	-- стр
4. Сжиженный нефтяной газ	-- стр
-.-.Производство сжиженного газа	-- стр
-.-.Реализация, потребление и отгрузка сжиженного газа	-- стр
-.-.Экспорт сжиженного газа	-- стр
Ключевые показатели газовой отрасли по Казахстану	-- стр
Заключение	-- стр




1. Добыча газа

Добыча газа в Казахстане за июнь ---- года составила - ---,- млн. кубометров, в том числе природного газа – ----,- млн. кубометров, попутного – ----,- млн. кубометров. В сравнении с предыдущим месяцем текущего года объем добычи увеличился на ---,- млн. кубометров (+,-%).

Среднесуточный объем добычи газа в июне больше предыдущего месяца на -,- млн. кубометров и составил ---,- млн. кубометров в сутки, в том числе --,- млн. кубометров природного газа, --,- млн. кубометров попутного газа.

Динамика добычи газа за ----- годы, млн. кубометров

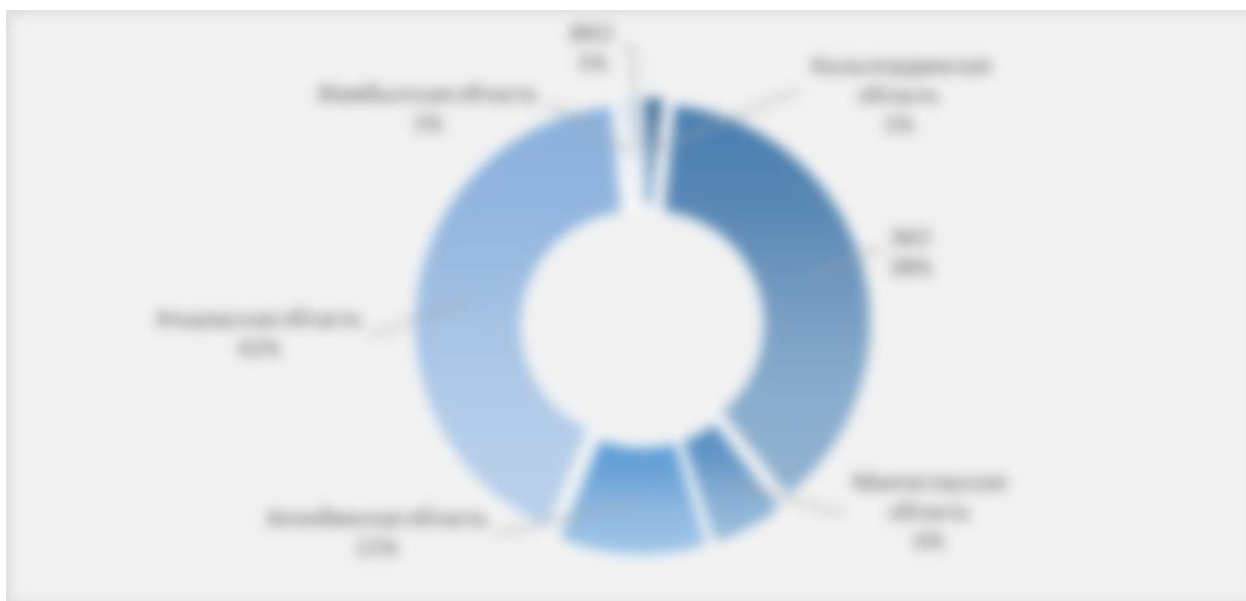


Источник: АО «ИАЦНГ»

Большая часть казахстанских запасов газа сосредоточена на месторождениях Западного региона республики, разрабатываемых крупными нефтегазодобывающими компаниями. Соответственно, в разрезе регионов основная доля газа добывается в Атырауской, Западно-Казахстанской и Актюбинской областях.



Добыча газа в разрезе регионов, %



Источник: АО «ИАЦНГ»

Среди регионов лидирует Атырауская область, на которую приходится --,-% добытого газа по стране или ----,- млн. кубометров. Основную долю добычи региона обеспечивают такие компании как ТШО и НКОК.

На втором месте находится Западно-Казахстанская область (----,- млн. кубометров или --,-% республиканской добычи газа). Лидерство региону обеспечивает КПО б.в., которой добыто --,-% всего месячного объема газа по республике.

Третий крупный регион по объему добычи газа – Актюбинская область (---,- млн. кубометров или --,-%). Ключевым игроком региона в данной отрасли выступает АО «СНПС-Актобемунайгаз», которым в отчетном месяце добыто ---,- млн. кубометров газа.

Таким образом, основу газодобывающей промышленности страны составляют такие крупные компании как «Карачаганак Петролиум Оперейтинг Б.В.» (КПО б.в.) и ТОО «Тенгизшевройл» (ТОО «ТШО»). В совокупном объеме на них приходится порядка --% добытого газа.

В июне КПО б.в. добыло - ---,- млн. кубометров газа. Компанией добывается природный газ. Между тем, более --,-% добычи



или ---,- млн. кубометров газа КПО Б.В. направляется на обратную закачку.

ТОО «Тенгизшевройл» добыло ----,- млн. кубометров попутного газа. Компания занимает второе место по добыче газа в стране после компании КПО б.в. На обратную закачку компания направила --,- % от добычи или ---,- млн. кубометров.

Далее, в четверку лидеров по объемам добычи газа входят «НКОК» и АО «СНПС-АМГ». На них приходится по --,-% и --,-% соответственно.

Добыча газа по основным компаниям за июнь ---- г., млн. кубометров



Источник: АО «ИАЦНГ»


В структуре добытого газа более половины (--,-%) приходится на попутный газ. Природный газ добывается в основном КПО б.в. (----,- млн. кубометров), СНПС-АМГ (---,- млн. кубометров), филиал «Шагырлы-Шомышты» ТОО «КазАзот» (--,- млн. кубометров), ТОО «Жайыкмунай» (--,- млн. кубометров), АО «Мангыстаумунайгаз» (--,- млн. кубометров), АО «Озенмунайгаз» (--,-млн. кубометров), ТОО «Тарбагатай Мунай» (--,- млн. кубометров), ТОО «Амангельды Газ» (--,- млн. кубометров).



Исполнение плана по добыче газа

Республиканским планом добычи газа в июне ---- года было предусмотрено получить - ---,- млн. кубометров газа, фактически добыто ----,- млн. кубометров. Исполнение плана за месяц составило ---,-%. План добычи природного газа исполнен на ---,-% или перевыполнен на ---,- млн. кубометров. План добычи попутного газа перевыполнен на -,- % или на ----,- млн. кубометров.

Исполнение плана добычи газа в июне ---- г., млн. кубометров



Источник: АО «ИАЦНГ»

Исполнение плана добычи газа в разрезе крупных компаний представлено в следующей таблице:



Выполнение плана по добыче газа компаниями за июнь ---- г.

Компания	План, млн.куб.м.	Факт. млн.куб.м.	Выполнение плана,%
КПО Б.В.	----,-	----,-	---,-
ТОО «ТШО»	----,-	----,-	---,-
ТОО «НКОК»	---,-	---,-	---,-
АО «ММГ»	--,-	--,-	---,-
АО «ОМГ»	--,-	--,-	---,-
ТОО «Тарбагатай Мунай»	--,-	--,-	---,-
ТОО «Казахойл Актобе»	--,-	--,-	---,-
ТОО «Амангельды газ»	--,-	--,-	---,-

Источник: АО «ИАЦНГ»

Несмотря на перевыполнение ежемесячного плана по республике имеются компании, не достигшие плановых показателей:

Компании, не выполнившие ежемесячный план по добыче газа в июне ---- г.

Компания	План, млн.куб.м	Факт, млн.куб.м	Выполнение плана,%
Филиал «Шагырлы-Шомышты» ТОО «КазАзот»	--,-	--,-	--,-
ТОО СП «Казгермунай»	--,-	--,-	--,-
АО СНПС-Актобемунайгаз	---,-	---,-	--,-
ТОО Жаиыкмунай	--,-	--,-	--,-

Источник: АО «ИАЦНГ»

Вместе с тем, по-прежнему, добыча газа сопровождается необходимостью обратной закачки газа в пласт. В текущем месяце на обратную закачку было направлено ----,- млн. кубометров – --,-% от добычи (в мае т.г. было --,-%). Основные объемы обратной закачки приходятся на КПО б.в. (---,- млн.кубометров) и ТШО (---,- млн.кубометров).



В целом, необходимо отметить, что план добычи газа в отчетном месяце выполнен и при сохранении заданных темпов можно достичь выполнения годового плана добычи МЭ РК, который в отчетном году составляет -- ---,- млн.кубометров.

2. Внутренний спрос и распределение

Одной из приоритетных задач обеспечения энергетической безопасности страны является стабильное удовлетворение внутреннего спроса на газ. При этом, необходимо отметить, что основные ресурсы газа сосредоточены в западных регионах страны.

В июне ---- года произведено ----,- млн. кубометров товарного газа, что на ---,- млн. кубометра меньше предыдущего месяца. Основные объемы товарного газа произведены соответственно крупными добывающими газ компаниями – ТШО (--,-%), КПО б.в. (--,-%), СНПС-АМГ (--,-%), НКОК (--,- %). Вместе с тем, за - месяцев текущего года было произведено -----,- млн. кубометров товарного газа.

Объем поставки газа на внутренний рынок в отчетном месяце составил ---,- млн. кубометров, что на --,-% меньше предыдущего месяца. Традиционно, основные объемы потребления газа приходятся на западные регионы страны, ввиду близости расположения месторождений и высокого уровня газификации. Вместе с тем, в отчетном месяце лидерами по потреблению, наряду с западными областями (Актюбинская, Мангыстауская), являются Атырауская и Южно-Казахстанская, Алматинская.



Потребляемые объемы газа по областям за июнь (предварительно) ---- года

Область	Объем потребления, млн. кубометров
Костанайская обл.	----
ЗКО	----
Атырауская	----
Мангистауская	----
Актюбинская	----
Кызылординская	----
Жамбылская	----
ЮКО	----
Алматинская	----
ВКО	--
ВСЕГО	----

Источник: АО «ИАЦНГ»

Наименьший объем потребления газа, по-прежнему, отмечается в ВКО и Кызылординской областях, так как газификация областей проведена не полностью.

Хранение газа

На конец июня в подземных хранилищах газа имелось ----,- млн. кубометров газа.

Движение и наличие газа в подземных хранилищах (ПХГ) на конец июня, млн. кубометров

Движение газа через ПХГ	
Закачено в ПХГ Бозой	--,-
Отобрано из ПХГ Бозой	-
Наличие газа в ПХГ (на конец периода)	----,-
Закачено из ПХГ Акыртобе	--,-
Отобрано из ПХГ Акыртобе	-
Наличие газа в ПХГ (на конец периода)	---,-
Закачено в ПХГ Полторацкое	--,-
Отбор из ПХГ Полторацкое	-,-
Наличие газа в ПХГ (на конец периода)	--,-



3. Транспортировка и экспорт

Объем транспортировки газа по магистральным газопроводам в июне ---- года составил -- ---,- млн. кубометров, что на -,-% больше, чем в мае текущего года, в том числе:

	май	июнь	%
Внутренняя транспортировка	---,-	---,-	--,-
Транзит	- ---,-	----,-	--,-
Экспорт казахстанского газа	- ---,-	----,-	----,-
Итого	-- ---,-	-- ---,-	--,-

Источник: АО «ИАЦНГ»

Газоснабжение южных регионов страны и Костанайской области осуществляется в рамках СВОП-операций с ПАО «Газпром», западных регионов – за счет ресурсов казахстанских недропользователей.

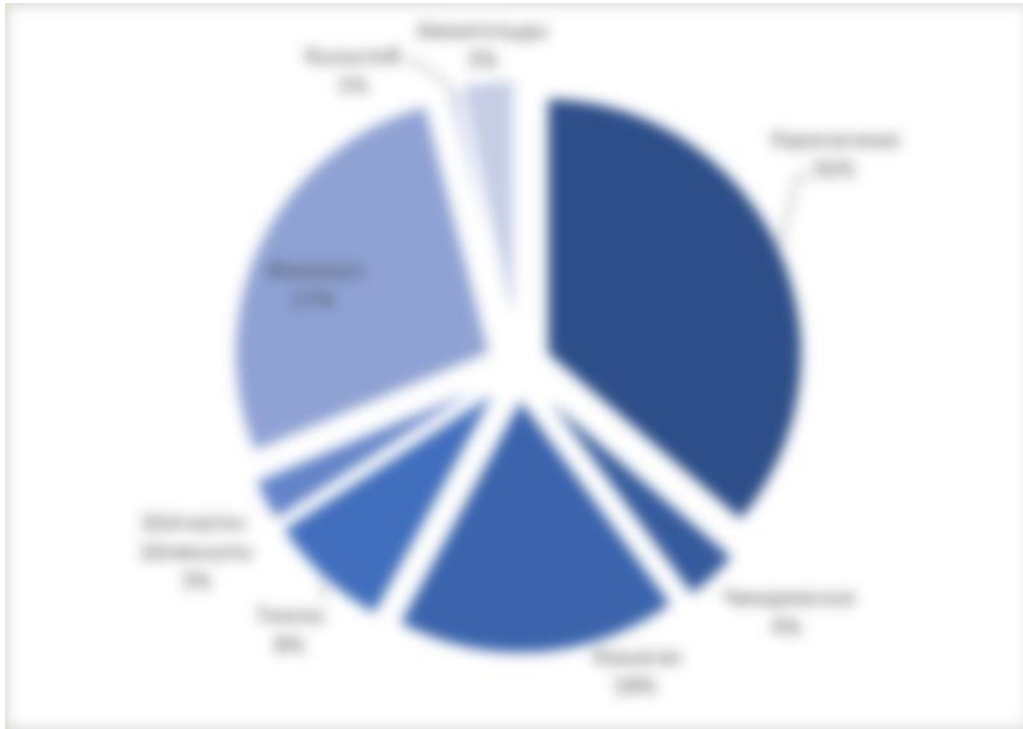
Через территорию республики осуществляется среднеазиатский и российский транзит. В июне ---- года объем транспортировки газа по магистральным газопроводам составил ----,- млн. кубометров, что на -,-% меньше предыдущего месяца, в т.ч. транзит российского газа снизился на --,-% и составил ----,- млн. кубометров.

Экспорт казахстанского газа в июне текущего года в сравнении с предыдущим месяцем вырос на -,-% и составил ----,- млн. кубометров.

В отчетном месяце основной объем экспорта был осуществлен с месторождений Карачаганак (КПО б.в.) – --,-% или ---,- млн.кубометров, Жанажол - --,-% от общего объема экспорта, Тенгиз (ТШО) – --,-% (---,- млн. кубометров), Кызылой – -,-%, Амангельды – -,-%, Шагырлы-Шомишти -,-%, Чинаревское – -,-% от общего объема.



Распределение экспорта в разрезе месторождений за июнь ----г.



Источник: АО «ИАЦНГ»

Импорт товарного газа

Казахстан получает импортный газ в рамках операций по встречным поставкам между РК и РФ (переработанный на Оренбургском газоперерабатывающем заводе газ месторождения Карачаганак в обмен на аналогичные объемы российского газа в Костанайскую область, узбекского и туркменского газа – в южные регионы Казахстана).

Данный взаимобмен происходит в рамках Соглашения между Правительством Республики Казахстан и Правительством Российской Федерации о сотрудничестве в газовой отрасли от -- ноября ---- года № ----.

Цена сделки, осуществляемой по взаимобмену газом согласуется с уполномоченными сторонами Соглашения – АО «НК «КазМунайГаз» и ОАО «Газпром» и утверждается Правительством Республики Казахстан.

Импорт газа в июне ---- года составил ---,- млн. кубометров, что в -,-% выше уровня предыдущего месяца. Основной объем импорта



осуществляет компания Gazprom Schweiz AG (--,-%). Так же поставкой импортного газа занимается компания ТОО "КазРосГаз" (-,-% от общего объема).

Баланс газа

По данным АО «ИАЦНГ» в июне текущего года в стране было добыто - ---,- млн. кубометров газа. В сравнении с аналогичным периодом прошлого года рост составил -,-%.

Обратно в пласт закачано - ---,- млн. кубометров или --,-% от объема добычи.

На внутреннее потребление было направлено ---,- млн. кубометров газа, на экспорт – - ---,- млн. кубометров.

Баланс газа в Республике Казахстан и его распределение, млн. кубометров

	Июнь, ----г	Июнь , ----г
Добыча газа – Всего по РК, в том числе	----,-	----,-
<i>природный</i>	----,-	----,-
<i>попутный</i>	----,-	- ---,-
Обратная закачка в пласт	----,-	----,-
Импорт газа	---,-	---,-
Поставка газа к распределению, в том числе:	----,-	----,-
<i>внутреннее потребление</i>	---,-	---,-
<i>экспорт газа</i>	----,-	----,-

Источник: АО «ИАЦНГ»

Показатели добычи газа с начала года

Объем добытого газа с начала текущего года составил -----,- млн. кубометров газа. В сравнении с аналогичным периодом прошлого года – рост составил -,-%.

Обратно в пласт закачано ----,- млн. кубометров или более четверти от объема добычи. На внутреннее потребление было



направлено ----,- млн. кубометров газа, на экспорт – -----,- млн. кубометров.

4 Сжиженный нефтяной газ

4.1 Производство сжиженного газа

Сжиженный газ в РК в основном представлен смесью пропана и бутана. Такой газ потребляется на нужды жилищно-коммунального хозяйства и на крупных промышленных предприятиях, а также для автомобилей с установками по использованию компримированного сжиженного газа в качестве топлива.

В июне ---- года производство сжиженного газа составило ---,- тыс. тонн, что на -,-% меньше, чем в предыдущем месяце (---,- тыс. тонн.), и увеличился на -,-% в сравнении с прошлым годом (---,- тыс. тонн).

Производство сжиженного газа в ----- годах, тыс. ТОНН



Источник: АО «ИАЦНГ»



В Казахстане сжиженный газ производится на Павлодарском нефтехимическом заводе (ПНХЗ), Атырауском нефтеперерабатывающем заводе (АНПЗ), Петро Казахстан Ойл Продактс (ПКОП), Казахском, Тенгизском, Жанажолском, Амангельдинском газоперерабатывающих заводах (КазГПЗ, ТШО, ЖГПЗ и АГПЗ), в компаниях ТОО СП «КазГерМунай», АО «Казахойл-Актобе», ТОО «Жаикмунай» и ТОО «KazFrac».

**Производство сжиженного газа в ---- г. в разрезе компаний,
тыс. тонн**

	май	июнь	рост/снижение, %
Газ сжиженный, в т.ч:	---,---	---,---	--,-%
ПНХЗ	--,---	--,---	--,-%
ПКОП	-,---	-,---	> в -, раз
АНПЗ	--,---	-,---	--,-%
ТОО "КазГПЗ"	--,---	--,---	--,-%
ТШО	---,---	---,---	--,-%
ЖГПЗ	--,---	--,---	--,-%
Казгермунай	--,---	--,---	--,-%
АГПЗ	-,---	-,---	--,-%
Жаикмунай	--,---	--,---	--,-%
Казахойл-Актобе	-,---	-,---	--,-%
KazFrac	-,---	-,---	---,-%

Источник: АО «ИАЦНГ»

Основной объем сжиженного газа производит ТОО «Тенгизшевройл» – --,- %. В июне текущего года компанией выпущено ---,- тыс. тонн сжиженного газа.

На втором месте по производству СНГ – Жанажолский газоперерабатывающий завод – --,-%.

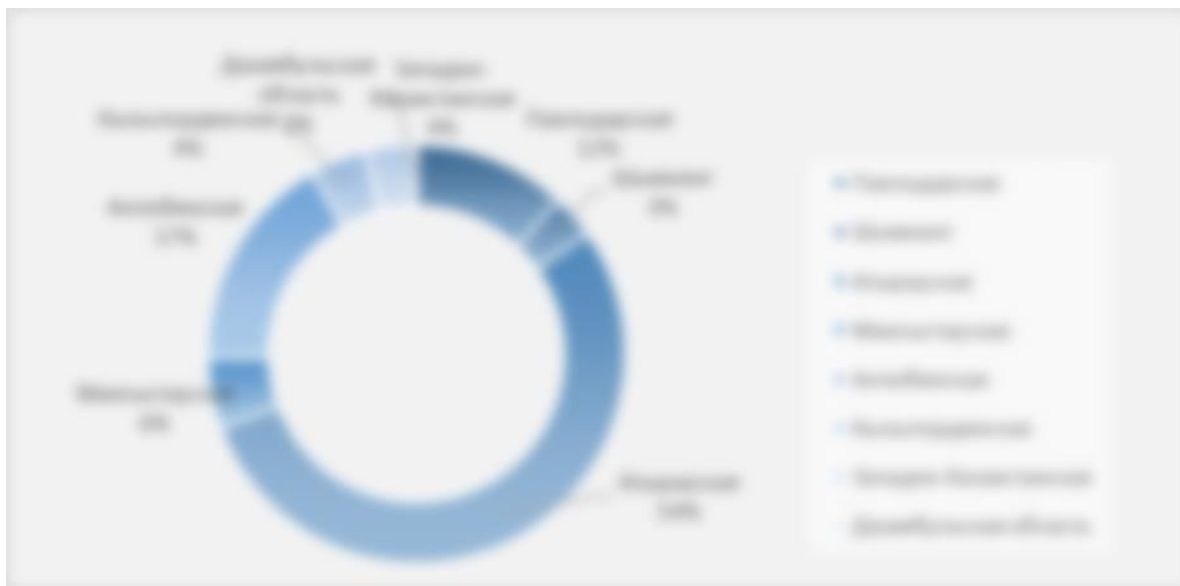
В региональном разрезе лидером по производству сжиженных газов является Атырауская область, на которую приходится --% всего выпуска или ---,- тыс. тонн.

Вторым регионом, производящим наибольший объем сжиженного газа, является Актюбинская область, на нее приходится --,-% выпущенного в республике сжиженного газа или --,- тыс. тонн.



Региональная структура производства сжиженного газа

в июне ---- г., %



Источник: АО «ИАЦНГ»

4.2 Реализация, потребление и отгрузка сжиженного газа

Объем отгрузки сжиженного газа с НПЗ в июне ---- года составил ---,- тыс. тонн, что на -,- % меньше предыдущего месяца (---,- тыс. тонн). В том числе на внутренне потребление составило ---,- тыс. тонн, на экспорт ушло ---,- тыс. тонн сжиженного газа.

Отгрузка сжиженного газа в июне ---- г., тыс. тонн

Компании	ТОНН
АО "ПНХЗ"	--,-
ТОО "ПКОП"	,-
ТОО "АНПЗ"	--,-
ТОО "КазГПЗ"	--,-
ТОО "ТШО"	---,-
ЖГПЗ	--,-
ТОО СП "Казгермунай"	--,-
АО "Тургай Петролеум"	-
ТОО "Жаикмунай"	,-
"Амангельдинский ГПЗ"	-,-
ТОО "Казахойл-Актобе"	,-
Всего	---,-

Источник: АО «ИАЦНГ»



Крупнейшими поставщиками сжиженного газа являются ТОО «Тенгизшевройл» и АО «СНПС-Актобемунайгаз» (ЖГПЗ). На них приходится --,-% и --,-% отгруженного объема за июнь ---- года. Данными компаниями поставлено на рынок ---,- тыс. тонн продукции.

Реализация сжиженного газа с заводов на экспорт составила ---,- тыс. тонн.

.-. Экспорт сжиженного газа

Экспорт сжиженного газа в июне ---- года составил ---,- тыс. тонн и уменьшился на --,-% в сравнении с предыдущим месяцем, (май ---- г. – ---,- тыс. тонн). В июне основными потребителями казахстанского сжиженного газа являются Россия (--,- тыс. тонн), Китай (--,- тыс. тонн), Турция (--,- тыс. тонн) и Украина (--,- тыс. тонн). На долю данных четырех стран приходится --% от общего объема экспорта. Так же отечественный газ экспортируется в такие страны как: Таджикистан, Польша, Венгрия, Белоруссия, Словакия, Египет, Кыргызстан, Румыния.

Доля стран-экспортеров казахстанского сжиженного газа в июне ---- г., %



В текущем месяце более --,-% экспорта сжиженного газа приходится на ТОО «Тенгизшевройл» (---,- млн. тонн за июнь), большая часть продукции которой уходит в Россию и Турцию.

На долю ТОО «Парк Хранения сжиженного нефтяного газа» пришлось --,-% от общего объема экспорта сжиженного газа.



Компании-экспортеры сжиженного газа

в июне ---- г.

Наименование отправителя	объем,млн. тонн
ТОО «ТЕНГИЗШЕВРОЙЛ»	---,-
ТОО «INTERTRANS С.А.»	-,-
ТОО «ПАРК ХРАНЕНИЯ СЖИЖЕННОГО НЕФТЯНОГО ГАЗА»	--,-
ТОО «СНПС-Актобемунайгаз»	-,-
ТОО «KAZANAT INVEST GROUP»	-,-
Другие	-,-
Всего	---,-

Источник: АО «ИАЦНГ»

Сжиженный газ транспортируется с заводов к газонаполнительным станциям в регионах. По данным акиматов регионов, средняя цена на сжиженный газ на отечественных автозаправках в июне текущего года составила --,- тенге за литр.

При этом, самая высокая цена зафиксирована в Западно-Казахстанской (--,- тенге за литр), Алматинской областях (--,- тенге за литр) и г. Алматы (--,- тенге за литр), самая низкая – в Мангистауской области (--,- тенге).

Такой разброс цен объясняется близостью/дальностью расположения к ресурсной базе, наличием транспортных путей.



Средняя цена на сжиженный газ на заправочных станциях страны май-июнь ---- г.

область	ср.цена на конец месяца, тт/л		изменение, %	июн.-- средняя по РК -- --,-- тенге/литр
	май	июнь		
ЮКО	--,--	--,--	--,-	
Кызылординская область	--,--	--,--	---,-	
Жамбылская обл	--,--	--,--	---,-	
Акмолинская обл	--,--	--,--	---,-	
Актюбинская обл	--,--	--,--	---,-	
Мангистауская обл	--,--	--,--	--,-	
Павлодарская обл	--,--	--,--	---,-	
СКО	--,--	--,--	---,-	
ВКО	--,--	--,--	--,-	
Карагандинская обл	--,--	--,--	--,-	
Алматинская обл	--,--	--,--	--,-	
г.Астана	--,--	--,--	---,-	
г.Алматы	--,--	--,--	---,-	
Атырауская обл	--,--	--,--	---,-	
Костанайская обл	--,--	--,--	---,-	
ЗКО	--,--	--,--	---,-	

Источник: АО «ИАЦНГ»

Показатели производства сжиженного газа с начала ----г.

Всего за январь – июнь ---- года объем производства сжиженного газа составил ----,- тыс. тонн. В сравнении с аналогичным периодом прошлого года увеличилось на -,- %. На экспорт было направлено ---,- тыс. тонн, что на -,- % больше января - июнь ---- г. (---,- тыс. тонн).



Ключевые показатели газовой отрасли по Казахстану

	Май , ----	Июнь , ----	Изм. за месяц %	Июнь , ----	Июнь , ----	Изм. за период, %
Природный газ (млн. куб. м)						
Добыча, в т.ч.:	----,-	----,-	--,-	----,-	----,-	---,-
природного	----,-	----,-	---,-	----,-	----,-	---,-
попутного	----,-	----,-	--,-	----,-	----,-	---,-
Технологические и собственные нужды, сжигание, потери	----,-	----,-	--,-	----,-	----,-	--,-
Обратная закачка в пласт	----,-	----,-	---,-	----,-	----,-	---,-
Импорт	---,-	---,-	---,-	---,-	---,-	---,-
Внутреннее потребление	---,-	---,-	--,-	---,-	---,-	---,-
Экспорт	----,-	----,-	---,-	----,-	----,-	---,-
Сжиженный газ (тыс. тонн)						
Производство сжиженного газа	---,-	---,-	--,-	---,-	---,-	---,-
Отгрузка сжиженного газа, в т.ч.:	---,-	---,-	--,-	---,-	---,-	---,-
Внутреннее потребление	---,-	---,-	--,-	---,-	---,-	--,-
Экспорт сжиженного газа	---,-	---,-	---,-	---,-	---,-	---,-

Источник: АО «ИАЦНГ»

Заключение

В июне текущего года в стране добыто ----,- млн. кубометров газа, что на -,-% выше плана Министерства энергетики Республики Казахстан. В отчетном месяце объем суточной добычи газа составил ---,- млн. кубометров, в том числе --,- млн. кубометров природного газа, --,- млн. кубометров попутного газа.



Основной объем газа добыт компаниями «Карачаганак Петролиум Оперейтинг Б.В.», ТОО «Тенгизшевройл», «Норт Каспиан Оперейтинг Компани Б.В.» и АО «СНПС-Актобемунайгаз». В совокупном объеме на них приходится порядка --,-% добытого газа.

Вместе с тем, более четверти от добычи газа было закачано обратно в пласт (----,- млн. кубометров).

Наличие газа в трех подземных хранилищах страны в июне ---- г. составило ----,- млн. кубометров.

Объем поставки газа на внутренний рынок в отчетном месяце составил ---,- млн. кубометров, что на --,-% меньше предыдущего месяца. Экспорт казахстанского газа в июне т.г. в сравнении с маем увеличился на -,-% до - ---,- млн. кубометров.

Производство сжиженного нефтяного газа в июне ---- года составило ---,- тыс. тонн, что на -,-% меньше чем в мае ---- года. Основной объем сжиженного газа производит ТОО «Тенгизшевройл» - --,- %. В июне компанией выпущено ---,- тыс. тонн сжиженного газа – на -,-% выше уровня предыдущего месяца. Экспорт сжиженного газа в июне ---- г. составил ---,- тыс. тонн, уменьшился на --,-% предыдущего месяца.



Информация о компании

АО «Информационно-аналитический центр нефти и газа» Министерства энергетики Республики Казахстан имеет ---летний опыт на рынке в качестве официального источника информационно-аналитической продукции нефтегазовой промышленности Республики Казахстан. Мы обеспечиваем Администрацию Президента РК, Канцелярию Премьер-Министра РК и по необходимости другие уполномоченные государственные органы ежедневной оперативной информацией.

Компания имеет полную информационную базу по нефтегазовому комплексу Республики. Информация, согласно Постановлению Правительства РК от --.--.-- года №---, поступает к нам ежедневно со всех нефтегазовых компаний, включая информацию по добыче нефти и газа, транспортировке нефти, производства, хранения и реализации нефтепродуктов, информацию по ценам и т.д.

Направления деятельности:

- статистика, аналитика;
- техническое регулирование;
- разработка проектов, ТЭО;
- тренинги, семинары.

Перечень продукции АО «ИАЦНГ»

№	Аналитические отчеты: *
-	Анализ основных показателей нефтегазовой отрасли РК. Добыча и транспортировка нефти и газа. В том числе существующие транспортные маршруты, их мощность, загрузка, а также планируемое расширение и новые маршруты.
-	Анализ основных показателей рынка нефтепродуктов (включая мини НПЗ и НПЗ приграничных стран с РК). Производство, потребление и хранение нефтепродуктов
-	Показатели деятельности основных мировых и казахстанских нефтегазодобывающих компаний
-	Обзор ситуации на мировом рынке нефти и газа: итоги отчетного периода и прогнозы
-	Краткосрочный прогноз основных производственных показателей нефтегазовой отрасли РК
-	Анализ газового рынка РК (природный, сжиженный газ)
-	Информационная картина дня
-	Долгосрочный прогноз добычи нефти, конденсата и газа в разрезе добывающих компаний РК до ---- года
-	Реализация значимых проектов в нефтегазовом комплексе РК. Инновации в секторе.
--	Анализ и тенденции развития нефтепереработки в Европе и КНР



- Бенч-маркинг основных финансовых и производственных показателей международных вертикально-интегрированных нефтегазовых компаний (ВИНК)
- Анализ методов МУН (методы увеличения нефтеотдачи) в РК
- Прогноз цены на нефть, газ и нефтепродукты
- Прогноз основных производственных показателей нефтегазовой отрасли
- Анализ рынка буровых (сервисных) услуг в РК
- Мировой баланс потребления и производства природного газа
- Мировой баланс потребления и производства нефти

Контакты

№ Статистические отчеты:

- Добыча и сдача нефти, газоконденсата (с плановым и фактическим нарастаниями с начала года);
- Динамика добычи нефти и газоконденсата в разрезе месторождений (помесячно);
- Выполнение показателей добычи нефти, газоконденсата, газа и производства нефтепродуктов;
- Сводный баланс нефти и газового конденсата (по данным нефтедобывающих компаний);
- Добыча газа (с плановым и фактическим нарастаниями с начала месяца);
- Динамика добычи газа в разрезе месторождений (помесячно);
- Добыча газа и его распределение;
- Поставка нефти и газового конденсата на экспорт;
- Поставка нефти на НПЗ РК;
- Производство нефтепродуктов на НПЗ и ГПЗ РК;
- Баланс нефтепродуктов по РК (бензин и ДТ по маркам, мазут, авиакеросин);
- Экспорт нефтепродуктов по направлениям;
- Импорт основных видов нефтепродуктов (с указанием производителей);
- Розничные цены на нефтепродукты по областям РК KZT/литр (\$/тн.);
- Розничные цены на АЗС по городам РК;
- Оптовые цены на нефтепродукты основных ресурсодержателей РК тг/тн. (\$/тн.);
- Оптовые и розничные цены на сжиженный газ и природный газ (по областям);
- Обзор деятельности нефтегазового комплекса РК;
- Обзор рынка нефтепродуктов РК;
- Справочник компаний нефтегазового комплекса РК.



Контакты

БЦ «Олимп-Палас», ВП -, -- эт. Тел.: +-(---)----- reception@iacng.kz
ул. Туркестан, -/- Факс: +-(---)----- www.iacng.kz
-----, г. Астана

Аналитика:

Мировой рынок нефти и газа	Розничные, оптовые и отпускные цены на нефть и нефтепродукты	Рынки нефтехимии и нефтесервисных услуг	Новостной обзор
Нугужина Асемхан +-(---)-----	Едебекманар +-(---)-----	Ибрашев Ерсин +-(---)-----	Казакова Татьяна +-(---)-----
Добыча и сдача нефти и газа	Поставки нефти и газа на внутренний рынок РК и экспорт, производство нефтепродуктов на НПЗ и Мини НПЗ	Состояние фонда скважин, ремонт и ликвидация скважин, выполнение ОТМ	Рынки сжиженного газа и битума
Акимбаев Багиджан +-(---)-----	Кулуншакова Эльмира +-(---)-----	Кабанбаева Жаухар +-(---)-----	Казакова Татьяна +-(---)-----
Маркетинг и продажи:			
Аяганов Казбек +-(---)-----	Бердалиев Жомарт +-(---)-----		

Наши партнеры и клиенты





Ограничение ответственности

Настоящий документ подготовлен сотрудниками Департамента аналитики и управления проектами АО «Информационно-аналитический центр нефти и газа». Любая информация, представленная в настоящем документе, носит исключительно ознакомительный характер. Информация, представленная в настоящем документе, базируется на основе собственных и публичных источников, которые мы считаем надежными, но мы не утверждаем, что приведенные данные абсолютно точны.

Оценки и мнения, представленные в настоящем документе, основаны исключительно на заключениях аналитиков АО «Информационно-аналитический центр нефти и газа» в отношении анализируемых событий и материалов. Вознаграждение сотрудников АО «Информационно-аналитический центр нефти и газа» не связано и не зависит от содержания публикуемых документов и/или от существа даваемых ими рекомендаций.

Мы не берем на себя обязательства регулярно обновлять информацию, которая содержится в документе и/или исправлять возможные неточности. Мы также оставляем за собой право в любое время и без уведомления изменять информацию и/или сведения, приведенные в настоящем документе.